

ALLGEMEINE INFORMATIONEN

- + Maximalmaß: 1.150 x 2.240 mm
- + Zierrahmen in Edelstahloptik auf der Außenseite
- + Türen in allen abgebildeten 7 Trendfarben, einfarbig innen und außen zum **gleichen Preis** (2-farbig — außen: eine der 8 Trendfarben; innen: RAL 9016 weiß — **Aufpreis 185,-**)
- + Mit Edelstahldrücker: **70,-**
- + Türfüllungen und Seitenteile sind mit einer 3-fach Verglasung („warme Kante“) ausgestattet:
 - U_g Füllungsverglasung **0,8**
 - U_g Seitenteilverglasung **0,6**
- + Oberlichte bis max. 1800 x 600 mm: **830,-**
- + Oberlichte bis max. 2200 x 600 mm: **990,-**
- + Abdeckleisten pro lfm 30/35/40 mm: **35,-**
- + Nach außen öffnend **90,-**
- + ohne Montage
- + weiteres Zubehör siehe Katalog

SEITENTEILE IN VERSCHIEDENEN AUSFÜHRUNGEN

3-fach Verglasung P4A / WSG Klarglas außen / Klarglas, Mastercarré, Satinato oder Motivglas mittig / **Sicherheitsglas VSG 6 mm innen**. Bei Seitenteilen mit Motivverglasung (passend zu Express 16 + 17), keine Änderung der Motiveinteilung möglich.



Seitenteil schmal




Schmales Seitenteil

nur **990,- €** inkl. MwSt.

Maße bis 600 x 2240 mm

U_d-Wert **0,86**

Seitenteil breit



Breites Seitenteil

nur **1.390,- €** inkl. MwSt.

Maße bis 1000 x 2240 mm

U_d-Wert **0,79**

EINBRUCHSCHUTZ



Die abgebildeten Haustüren mit und ohne Seitenteil entsprechen den Anforderungen gemäß DIN EN 1627 Widerstandsklasse RC 2 und verfügen auf der Außenseite über eine hochwertige 9,5 mm starke P4A Verbund-

Sicherheitsverglasung und auf der Innenseite über ein 6 mm starkes VSG Sicherheitsglas. Die Polizei rät bei Haus- und Wohnungstüren zu Einbruchschutz mindestens durch RC 2 Türen.

FINGERSCANNER „ENTRASys FD“

Mit dem „ENTRASys FD“ bieten wir ein zuverlässiges biometrisches Zutrittskontrollsystem. So öffnen sich Haustüren auch ohne Schlüssel oder Zutrittskarte, denn mit dem Fingerabdruck hat der Anwender seine unverwechselbare Zutrittsberechtigung immer dabei.

- + einfache Zugangsverwaltung (Einlernen / Löschen)
- + nicht manipulierbares System: nur „lebende“ Finger bekommen Zutritt
- + Speicherung von ca. 50-80 Fingerabdrücken*, davon können bis zu 9 Fingerabdrücke Administratoren-Rechte erhalten

- + gezieltes Löschen einzelner Fingerabdrücke ohne Anwesenheit des betreffenden Nutzers möglich

- + inkl. Mehrfachverriegelung „GU Security Automatikschloss mit A-Öffnerfunktion“

... und viele weitere Vorteile!

* Abhängig von der Komplexität der Fingerabdrücke.



In der Füllung
700,- €
inkl. MwSt.

JETZT NEU - DIGITALER TÜRSPION

Die bessere und sichere Alternative zum Sperrbügel.

- + Sicherer und übersichtlicher Blick vor Ihre Haustür
- + Kein Einblick von außen in die Wohnung möglich
- + Geeignet für den Außenbereich

+ **Schutzklasse IP 65:** Vollständiger Berührungsschutz, Schutz gegen Eindringen von Staub und Schutz gegen Strahlwasser (aus allen Richtungen)

+ Klares Bild auch bei schlechten Lichtverhältnissen

+ Sichtwinkel ca. 110°

- + Mit aufgesetztem oder eingelassenem Monitor, *eingelassener Monitor nur bei beidseitig flügelüberdeckenden Türen möglich

- + Keine Aufnahmefunktion

Aufgesetzt
270,- €
inkl. MwSt.



Linse Schutzklasse IP65




Aufgesetzt für Express

E-ÖFFNER



100,- €
inkl. MwSt.

DE-DE - 01/19 Druckfehler, Irrtümer und Technische Änderungen vorbehalten.



L&M TOR-CENTER GMBH | office@tor-center.at | www.tor-center.at
8232 Grafendorf | Gewerbestraße 203 | Tel.: 03338/33 02 | Fax DW: -15
2870 Aspang | Grottenhof 1 | Tel.: 02642/5 14 80-0 | Fax DW: -15
8200 Gleisdorf | Weizerstr. 40a | Tel.: 03112/5 00 65 | Fax DW: -15

MADE IN GERMANY

Gültig bis **31.12.2020**

L & M
... DIE TÜR ...

KOMPAKT
ALUMINIUM-HAUSTÜREN
MIT EINSATZFÜLLUNG

10% KfW
FÖRDERFÄHIG

RC 2
GEPRÜFTE SICHERHEIT
DIN EN 1627

IHRE PLUSPUNKTE

+ AUF NUMMER SICHER
 GEPRÜFTE EINBRUCHSICHERHEIT
 NACH DIN EN 1627 – RC 2 BIS ZU
SICHERHEITSGLAS BEIDSEITIG:
P4A 10 MM AUSSEN - VSG 6 MM INNEN

+ AUS GUTEM HAUS
 PREMIUMQUALITÄT „MADE IN GERMANY“

+ DAS BESTE GEBEN
 HOHE QUALITÄT — NIEDRIGER PREIS

+ WOHLIG WARM
 KFW-FÖRDERFÄHIGE U_D -WERTE VON 1,15 - 1,23

IHRE AUSWAHL

WÄHLEN SIE ZWISCHEN 10 ALUMINIUM
 DESIGNTÜREN MIT **EINSATZFÜLLUNG**,
 7 TRENDSTARKEN RAL FARBEN UND EINER
 KLARGLAS, MASTERCARRÉ ODER SATINATO
 VERGLASUNG...



Jede Tür nur
2.200,- €
 inkl. MwSt.

U_D -WERTE BIS
1,15 W/M²K

TÜRENBESCHREIBUNG

Türfüllung aus Aluminium

Stärke 42 mm

Profilsystem Symphonie oder Arcade

Griff 14030 (SG 403) mit Schrägkonsolen oder 18903 (Schutzwechselgarnitur Berlin), optional Stangengriff 15280, 1.600 mm mit 3 geraden Konsolen

gegen Aufpreis **90,-** (bei Express 18,19 und 20 nicht möglich)

Glas 3-fach Verglasung **P4A / WSG außen**, Klarglas, Mastercarré oder Satinato weiß mittig, **Sicherheitsglas VSG 6 mm innen** (Modelle A 16 und A 17 mit Motivverglasung)



EXPRESS 1
 U_D -Wert **1,23**
 Farbe Verkehrsweiss
 Mindestmaß= 800 x 1.990 mm




EXPRESS 5
 U_D -Wert **1,23**
 Farbe Effektlack
 Mindestmaß= 800 x 1.990 mm



EXPRESS 10
 U_D -Wert **1,23**
 Farbe Graualuminium
 Mindestmaß= 800 x 1.990 mm



EXPRESS 11
 U_D -Wert **1,23**
 Farbe Weinrot
 Mindestmaß= 800 x 1.990 mm



EXPRESS 16
 U_D -Wert **1,23**
 Farbe Anthrazitgrau
 Mindestmaß= 800 x 1.990 mm



EXPRESS 17
 U_D -Wert **1,23**
 Farbe Braun
 Mindestmaß= 800 x 1.990 mm



EXPRESS 18
 U_D -Wert **1,23**
 Farbe Verkehrsweiss
 Mindestmaß= 1.100 x 1.900 mm



EXPRESS 19
 U_D -Wert **1,23**
 Farbe Weissaluminium
 Mindestmaß= 900 x 1.900 mm



GANZGLASFÜLLUNG
 EXPRESS 20
 U_D -Wert **1,16**
 Farbe Anthrazitgrau
 Mindestmaß= 700 x 1.900 mm



EXPRESS 21
 U_D -Wert **1,15**
 Farbe Verkehrsweiss
 Mindestmaß= 700 x 1.900 mm

TOP-GRUNDAUSSTATTUNG!




Profilsystem Arcade
 (Türrahmen bündig mit Flügelprofil)

ODER



Profilsystem Symphonie
 (Türrahmen abgerundet)



Wandungsstärke bis 3 mm bietet einen sicheren Halt für Schloss und Bandbolzen



Montagenut für verdeckt liegende Rahmenverschraubung, deckt Schrauben ab, dadurch leichter zu reinigen



Dreiriegelhakenschloss für optimalen Einbruchschutz



3 Türbänder dreidimensional einstellbar ohne Aushängen des Türflügels



Eckverbindungen äußerst stabil, Profile auf Gehrung verschraubt, verklebt und verbolzt



2 Bolzensicherungen im oberen und unteren Bereich verhindern das Aushebeln des Türflügels (Einbruchschutz)



Rundrosette aus Edelstahl außen, inkl. Profilylinder mit Not- und Gefahrenfunktion (Aufschließen trotz innen steckenden Schlüssels)



3 Dichtungsebenen garantieren optimalen Schutz gegen Wärmeverlust durch Zugluft



Verglasung: Klarglas (links) / Mastercarré (mitte) / Satinato (rechts)



Wetterschenkel im Flügel vernietet, Wasser tropft von der Schwelle ab

WEINROT RAL 3005	BRAUN RAL 8077	ANTHRAZITGRAU RAL 7016	EFFEKTLACK DB 703	GRAUALUMINIUM RAL 9007	WEISSALUMINIUM RAL 9006	VERKEHRSWEISS RAL 9016
----------------------------	--------------------------	----------------------------------	-----------------------------	----------------------------------	-----------------------------------	----------------------------------

Trendfarben ähnl. RAL Farben in Feinstruktur